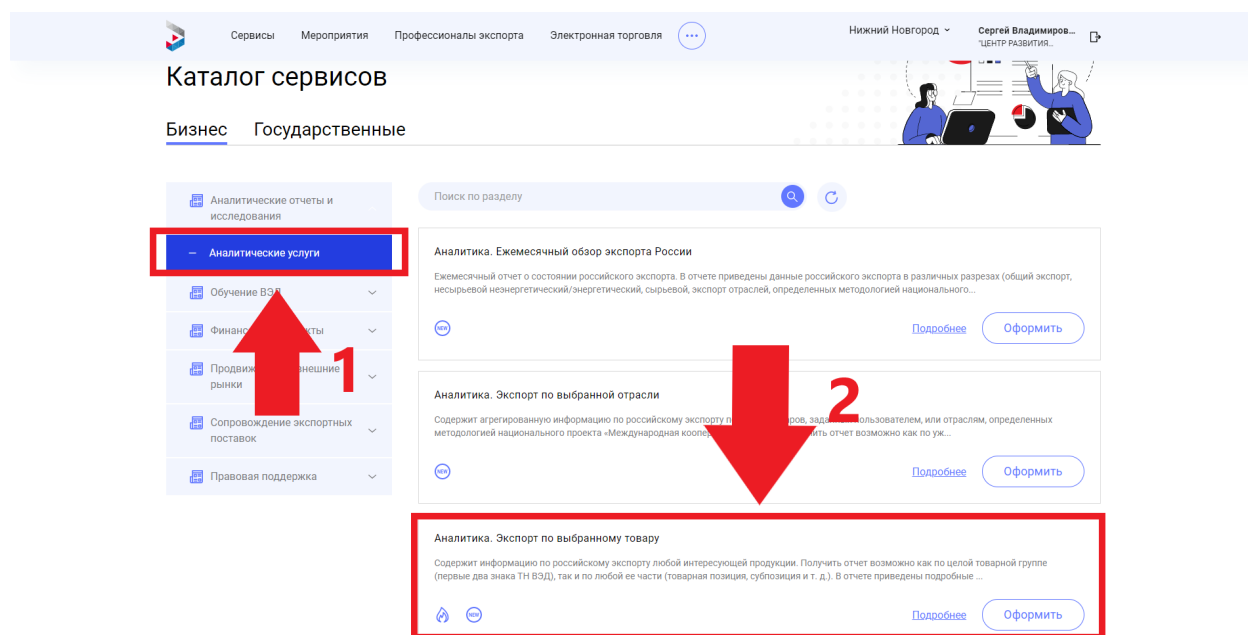
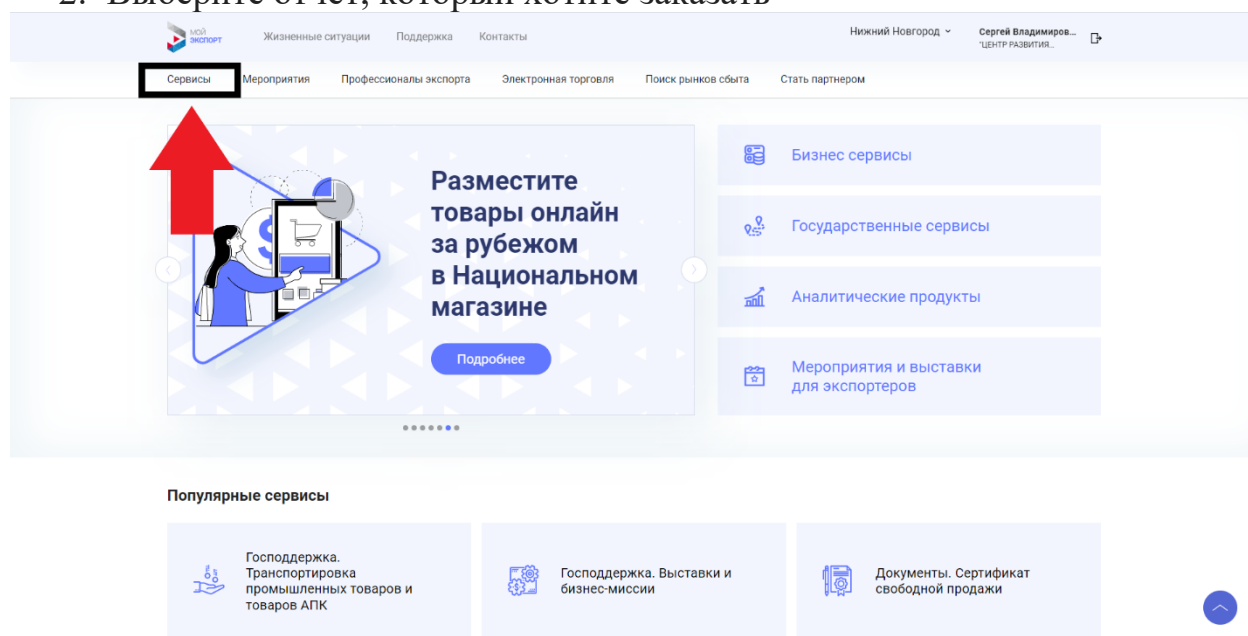


# Получение аналитической справки «экспорт по выбранному товару»

Содержит информацию по российскому экспорту любой интересующей продукции. Получить отчет возможно как по целой товарной группе (первые два знака ТН ВЭД), так и по любой ее части (товарная позиция, субпозиция и т. д.). В отчете приведены подробные данные по экспорту заданного товара, ключевым направлениям экспорта (страны и регионы мира), объемам экспорта из регионов и федеральных округов России, а также содержится информация по ключевым мировым экспортерам и импортерам.

## Как получить

1. Авторизуйтесь в ЕЛК
2. Выберите отчет, который хотите заказать



### 3. Выберите товар из списка, месяц и год, за которые хотите получить отчет

Главная / Аналитика. Экспорт по выбранному товару / Заявка на услугу

Аналитика. Экспорт по выбранному товару

1 Ввод параметров отчета 2 Формирование отчета 3 Отчет сформирован

Ввод параметров отчета

**Основные параметры \***

Экспортируемый товар  
Введите наименование товара или ТНВЭД

Отчётный период, содержит данные до  
Введите или выберите период

**Параметры форматирования \***

Стоимость: миллионы \$ Вес: тонн ДЕИ: тысячи ДЕИ

### 4. Выберите дополнительные данные, которые хотите добавить в отчет и нажмите на кнопку «Получить отчет»

Дополнительные параметры

Страна/Группа стран Регион мира

Экспорт в страну Не обязательно  
Введите или выберите страны

Регион РФ/Группа регионов РФ Федеральный округ РФ

Экспорт из региона России Не обязательно  
Введите или выберите регион

**Параметры расширенной версии отчёта**

☐ Перспективные рыночные ниши

☐ Условия доступа на внешние рынки

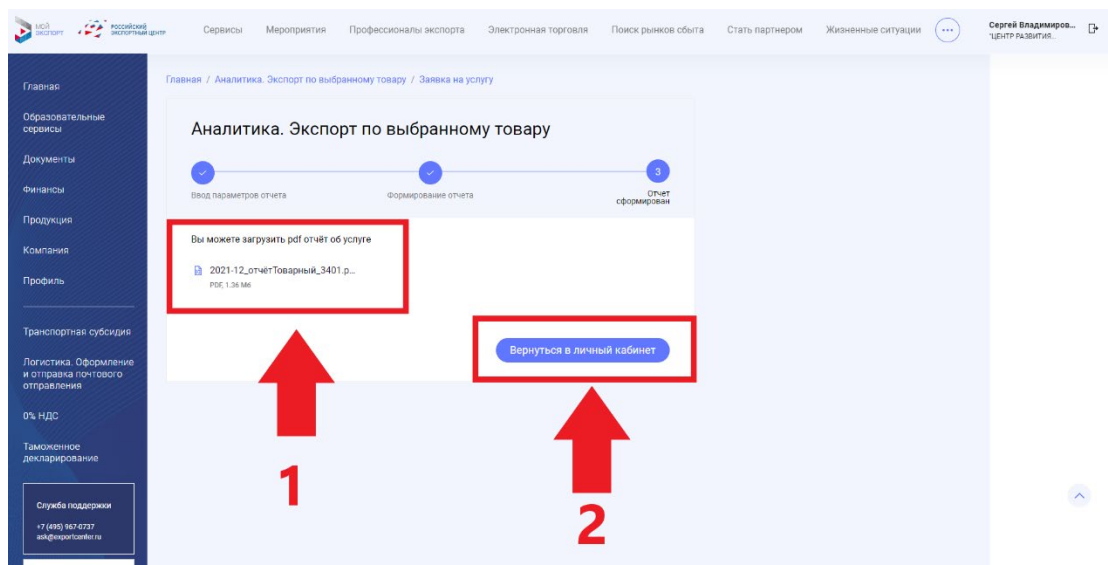
☐ Макроэкономика (МВФ)

☐ Тендеры

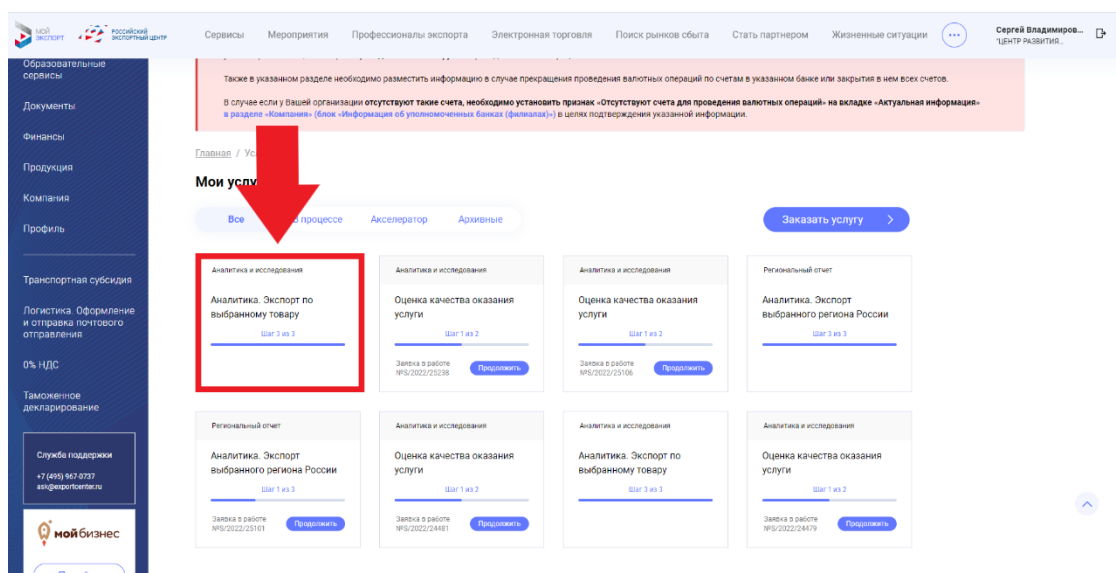
☐ Doing Business (Всемирный банк)

Получить отчет >

## 5. Отчет формируется. Вы сможете скачать его здесь или в личном кабинете.



## 6. Перейдите в личный кабинет и выберите сформированную услугу.



## 7. Пришлите в адрес Центра развития экспорта номер заявки и дату подачи заявки

The screenshot shows the 'Аналитика. Экспорт по выбранному товару' (Analytics. Export by selected goods) page. A red box highlights the application details, and a red arrow points to the 'Пройти опрос' (Take survey) button.

**Получатель услуги**  
**Сергей Владимирович Звонков**

**Статус**  
**Завершено**

**Дата подачи заявки**  
**30 марта 2022, 15:05:25**

**Номер заявки**  
**S/2022/25237**

[Пройти опрос](#)

**1** Ввод параметров отчета  
30 марта 2022

**2** Формирование отчета

**3** Отчет сформирован  
30 марта 2022

Результат обработки  
[Ссылка на скачивание отчета](#)